




## STFT

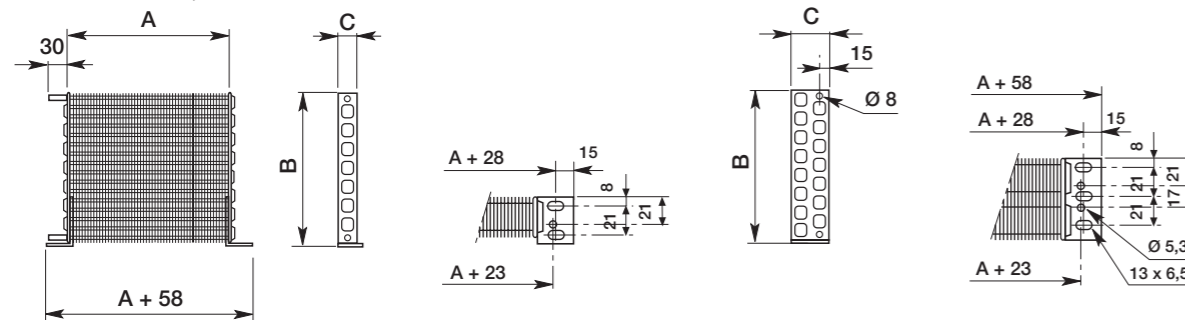
Modello	Type	STVT	12118	14121	12218	16124	14221	18127	16224	12239	18227		14245	20233	16251	18257	
Potenza	Capacity	ΔT 15K	W	470	665	745	925	1000	1235	1385	1565	1935		2085	2730	2770	3670
Portata d'aria	Air quantity		m <sup>3</sup> /h	255	330	220	450	290	650	390	440	570		580	900	780	1140
Elettroventilatori	Fans		n° x Ø mm	1x 170	1x 200	1x 170	1x 230	1x 200	1x 254	1x 230	2x170	1x 254		2x200	1x275	2x230	2x254
Superficie	Surface		m <sup>2</sup>	0,55	0,75	1,1	1	1,5	1,25	2	2,35	2,5		3,2	3,5	4,4	5,5
Volume interno	Internal volume		dm <sup>3</sup>	0,13	0,18	0,26	0,25	0,36	0,3	0,5	0,56	0,6		0,75	0,78	0,97	1,22
Dimensioni	Dimensions	A	mm	185	215	185	245	215	275	245	395	275		455	335	515	575
		B	mm	184	214	184	244	214	274	244	184	274		214	304	244	274
		C	mm	30	30	60	30	60	30	60	60	60		60	60	60	60
Attacchi	Connections		Ø mm	8	8	8	8	8	8	8	8		8	8	8	8	
Peso	Weight		Kg	0,88	1,19	1,77	1,54	2,38	1,93	3,07	3,6	3,86		4,7	5,2	6,3	7,7



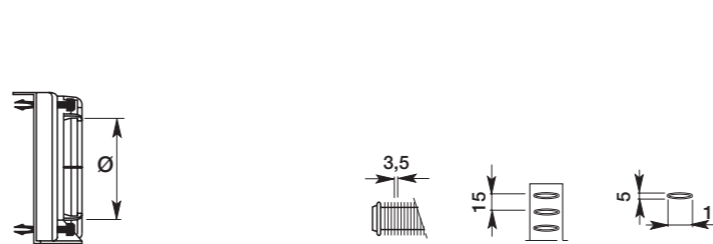
## CF Convogliatore di plastica Plastic fan shroud

Modello	Type	CF	CF18	CF21	CF18	CF24	CF21	CF27	CF24	2xCF18	CF27		2xCF21	CF33	2xCF24	2xCF27
		Ø mm	178	206	178	236	206	260	236	178	260		206	282	236	260


## STFT



## CF



Modello	Type	STN	6118	7121	6218	8124	9127	7221	7321	8224	9227		8324	9327	9427	
Potenza	Capacity	ΔT 15K	W	210	300	400	420	545	586	780	830	1025		1125	1415	1685
Portata d'aria	Air quantity		m <sup>3</sup> /h	260	345	240	520	690	320	290	480	640		440	590	550
Elettroventilatori	Fans		n° x Ø mm	1x 170	1x 200	1x 170	1x 230	1x 250	1x 200	1x 200	1x 230	1x 250		1x 230	1x 250	1x250
Superficie	Surface		m <sup>2</sup>	0,50	0,68	1,00	0,89	1,12	1,36	2,04	1,77	2,25		2,66	3,37	4,49
Volume interno	Internal volume		dm <sup>3</sup>	0,05	0,07	0,10	0,09	0,11	0,13	0,20	0,17	0,22		0,26	0,33	0,44
Dimensioni	Dimensions	A	mm	180	210	180	240	270	210	210	240	270		240	270	270
		B	mm	184	214	184	244	274	214	214	244	274		244	274	274
		C	mm	30	30	60	30	30	60	90	60	60		90	90	120
Attacchi	Connections		Ø mm	8	8	8	8	8	8	8	8		8	8	8	
Peso	Weight		Kg	0,72	1,08	0,94	1,18	1,45	2,18	1,88	2,36	2,82		3,54	4,72	-



Modello	Type	C	-	C21	-	C24	C27	C21	C21	C24	C27		C24	C27	C27
		Ø mm	-	210	-	240	265	210	210	240	265		240	265	265